


Licentie aanvragen en verlengen in Mijn KNAF

Log eerst in op Mijn KNAF: <https://mycubus.bettywebblocks.com/knaf/login>



Lukt het inloggen niet? Kijk dan even op <https://www.knaf.nl/licentie> voor hulp.

Nieuwe aanvraag of ophoging

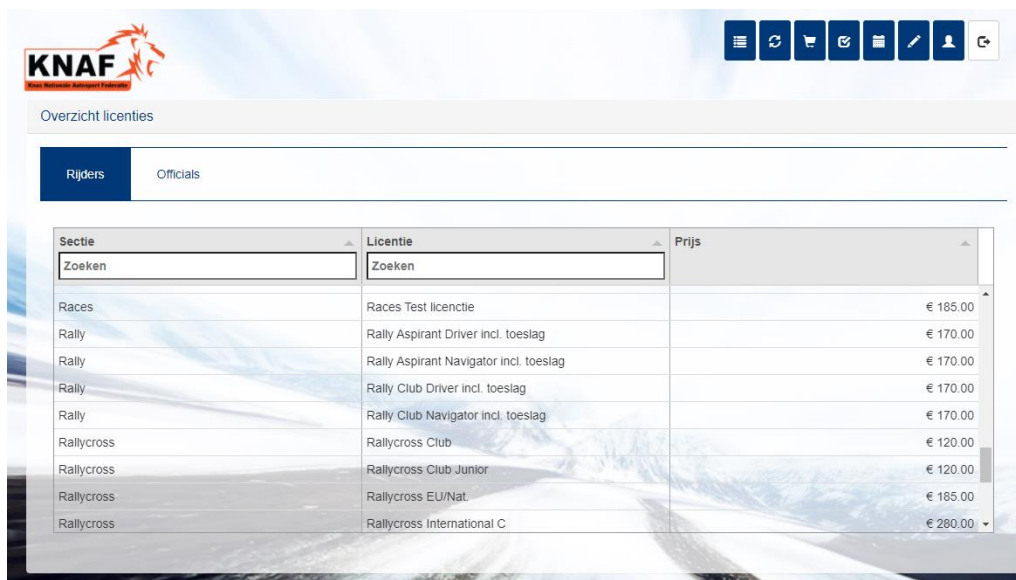
Wordt het uw eerste licentie, een ophoging of staat er geen licentie klaar om te verlengen. Volg dan de volgende stappen.

Eenmaal ingelogd klik je op:



Kies de gewenste licentie in het overzicht van Rijders- of Official-licenties.

Weet u niet welke licentie u nodig heeft? Kijk dan op <https://www.knaf.nl/licentie/licentiestructuur-2022> voor een overzicht van onze licenties.



Sectie	Licentie	Prijs
Races	Races Test licentie	€ 185.00
Rally	Rally Aspirant Driver incl. toeslag	€ 170.00
Rally	Rally Aspirant Navigator incl. toeslag	€ 170.00
Rally	Rally Club Driver incl. toeslag	€ 170.00
Rally	Rally Club Navigator incl. toeslag	€ 170.00
Rallycross	Rallycross Club	€ 120.00
Rallycross	Rallycross Club Junior	€ 120.00
Rallycross	Rallycross EU/Nat.	€ 185.00
Rallycross	Rallycross International C	€ 280.00

Vervolgens vind je onderaan de pagina de volgende knop, klik daar op:



Vervolgens krijg je dit scherm te zien:

A screenshot of a web form titled 'Aanvraag nieuwe licentie - aanvullende gegevens'. The form has a light blue background with a blurred image of a snowy mountain road. It contains several sections: 'Resultaten (indien upgrade) of cursus' with radio buttons for 'Cursus gedaan' (selected) and 'Resultaten'; a note about a medical examination; two checkboxes for printing the license and agreeing to terms; a 'Kortingscode' input field with a 'Check' button; and an 'Annuleren' button at the bottom right.

Betreft het een ophoging naar een hoger niveau licentie, vink dan "resultaten" aan en geef in het tekstvak aan wat je ervaring is en wat je van plan bent om te gaan rijden.

Vanaf dit jaar wordt de licentiepas standaard digitaal uitgegeven, dus als je de fysieke pas wil ontvangen, vink dan aan dat je de pas geprint wilt hebben.

De digitale variant is altijd te downloaden via "Mijn licenties".

Klaar? Klik dan op "Doorgaan" en je ziet de volgende pop-up:

A screenshot of a confirmation pop-up window titled 'Bevestiging'. The window has a white background and a grey border. It contains the text 'Uw licentieaanvraag wordt ingestuurd. Weet u het zeker?' and two buttons: 'Annuleren' (grey) and 'Doorgaan' (blue).

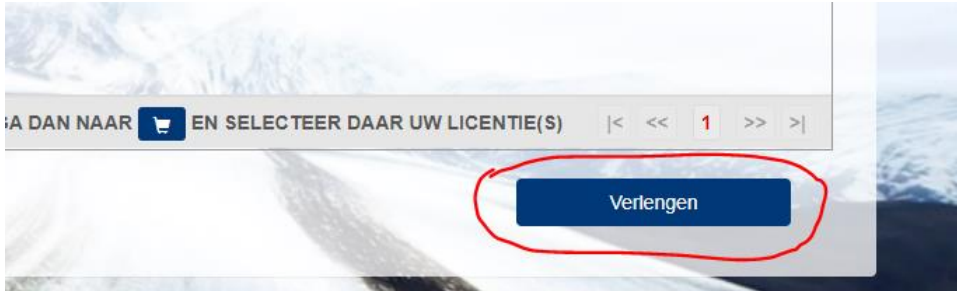
Als u het zeker weet kunt u op **Doorgaan** klikken en dan is de aanvraag bij ons in behandeling.

Licentie verlengen

Heeft u vorig jaar nog een licentie gehad, klik dan op de volgende knop om één of meerdere licenties te verlengen.



1. Selecteer in het overzicht de gewenste licentie(s), en klik op “verlengen”:



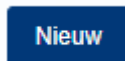
Vervolgens doorloop je de instructies, **en vergeet niet te kiezen of je de fysieke pas wilt ontvangen of niet! Als u dit niet doet zult u enkel de beschikking krijgen over een digitale variant, die te downloaden is bij “Mijn licenties”**

Medische keuringsformulieren

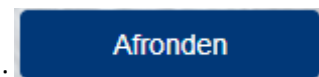
Moet u nog een medische keuring doen? Volg dan de volgende stappen.



En klik vervolgens op Nieuw:



Beantwoord vervolgens alle vragen met **Ja of Nee** en klik daarna op “Afronden”:



Bij bijzonderheden vult u eerst bij het tekstvak linksonder een toelichting in op uw medische situatie.


Na het afronden verschijnt het volgende “PDF” knopje:



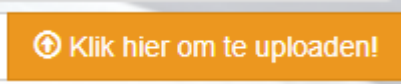
Klik hierop en uw formulier wordt gedownload.

Print dit uit, en laat deel b invullen door de arts.

Inge vulde formulieren aanleveren

Ga in Mijn KNAF weer naar 

Vervolgens kun je deel A, B en/of de ECG uploaden bij "selecteer bestand" 

Vervolgens klik je op  om de bestanden te uploaden.

Als de zin: **Laatst ingestuurde bestand (13-01-2022 14:47): Document** verschijnt zijn de bestanden bij ons binnen ter beoordeling.